










PRÊ.T.E POUR TA RENTRÉE AU CÉGEP DRUMMOND?








AIDE MÉMOIRE DE LA RENTRÉE

As-tu toutes les informations concernant :	Oui	Non	Pour t'aider	Lien
Ton choix de programme	<input type="checkbox"/>	<input type="checkbox"/>	Découvre les ressources dans la communauté d'information scolaire et d'orientation sur ton portail OmnivoX!	
Tes finances	<input type="checkbox"/>	<input type="checkbox"/>	Prends rendez-vous avec un responsable de l'aide financière dans la section prise de rendez-vous sur ton portail OmnivoX!	
Ton logement	<input type="checkbox"/>	<input type="checkbox"/>	Tu peux utiliser l'aide au logement LOGETOIT! Plusieurs logements y sont listés!	
Ton transport	<input type="checkbox"/>	<input type="checkbox"/>	Si tu utilises le transport en commun, tu as droit à 50 % de rabais sur le tarif régulier des passes mensuelles à te procurer à la Coop (local 1503)! Transport collectif MOBILIBUS offert dans toutes les municipalités de la MRC Drummond, Informe-toi! Attention : À partir du 1 ^{er} février, une nouvelle carte rechargeable sera obligatoire pour utiliser le transport en commun municipal.	
Ta vignette de stationnement	<input type="checkbox"/>	<input type="checkbox"/>	Les vignettes de stationnement sont en vente sur ton portail OmnivoX à compter du 14 janvier. Surveille la section « Quoi de neuf? ».	
Ton plan d'intervention	<input type="checkbox"/>	<input type="checkbox"/>	Obtiens des mesures adaptatives en lien avec ton diagnostic!	
Ta carte d'identité	<input type="checkbox"/>	<input type="checkbox"/>	Téléverse une photo format portrait de toi sur le portail afin que ta carte étudiante soit fonctionnelle!	
Ton aide pédagogique individuel.le (API)	<input type="checkbox"/>	<input type="checkbox"/>	Selon ton programme, un.e API est là pour te soutenir et assurer le lien vers ta réussite tout au long de ton parcours collégial. Tu peux prendre rendez-vous!	
Ton répondant ou répondante à la réussite	<input type="checkbox"/>	<input type="checkbox"/>	Pour toutes tes questions en lien avec ton programme, ou pour de l'aide en général, rencontre l'enseignant.e de ton programme qui pourra t'épauler!	
Ton horaire	<input type="checkbox"/>	<input type="checkbox"/>	Les horaires de cours sont disponibles sur ton portail OmnivoX le 13 janvier à 17 h.	
Ton activité d'accueil	<input type="checkbox"/>	<input type="checkbox"/>	20 janvier : Kiosque d'information, kiosque du soutien technologique dans l'entrée principale. (Atrium) Présence de la ville pour la réalisation de la carte de transport (nouveau support informatisé) et de la Coop pour la vente des titres de transport pour février. 21 janvier : Foire des inscriptions aux différentes activités. Présence de la ville pour la réalisation de la carte de transport (nouveau support informatisé) et de la Coop pour la vente des titres de transport pour février.	
Ton casier	<input type="checkbox"/>	<input type="checkbox"/>	Consulte la procédure de réservation de casier.	
Ton agenda	<input type="checkbox"/>	<input type="checkbox"/>	Tu pourras récupérer ton agenda au kiosque d'information dans l'atrium et après le 20 janvier au bureau des affaires étudiantes (local 1304).	
Ton matériel scolaire	<input type="checkbox"/>	<input type="checkbox"/>	Tu pourras te procurer tout le matériel scolaire requis par tes enseignants à la Coop du Cégep (local 1503)!	



PRÊT.E POUR TA RENTRÉE AU CÉGEP DRUMMOND?

CONNAIS-TU LES RESSOURCES D'AIDE À TA DISPOSITION?

Sais-tu comment :	Oui	Non	Pour t'aider	Lien
Prendre rendez-vous avec une personne-ressource	<input type="checkbox"/>	<input type="checkbox"/>	Prends rendez-vous avec une ressource d'aide disponible pour toi. Tu peux aussi passer par ton portail, dans la section « Prise de rendez-vous ».	
Trouver tes locaux de cours	<input type="checkbox"/>	<input type="checkbox"/>	Consulte le plan du cégep!	
Accéder au réseau sans fil	<input type="checkbox"/>	<input type="checkbox"/>	Récupère le code d'accès au réseau sans fil Wifi ici	
Faire ton authentification multifactorielle	<input type="checkbox"/>	<input type="checkbox"/>	Consulte la vidéo de procédure.	
Consulter tes messages dans Omnivox, récupérer et lire ton plan de cours & consulter tes résultats scolaires	<input type="checkbox"/>	<input type="checkbox"/>	Découvre le fonctionnement du portail Omnivox et de Léa.	
Enregistrer des fichiers dans OneDrive et travailler en équipe dans un document collaboratif Office	<input type="checkbox"/>	<input type="checkbox"/>	Apprends à utiliser OneDrive pour enregistrer tes documents et pour le travail collaboratif.	
Imprimer, numériser, photocopier	<input type="checkbox"/>	<input type="checkbox"/>	Découvre les procédures en lien avec les ordinateurs du cégep et l'impression.	
Réserver un local pour étudier ou effectuer un travail d'équipe	<input type="checkbox"/>	<input type="checkbox"/>	Réserve un local ici!	